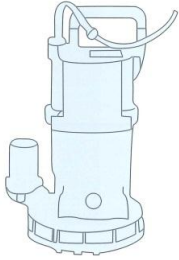
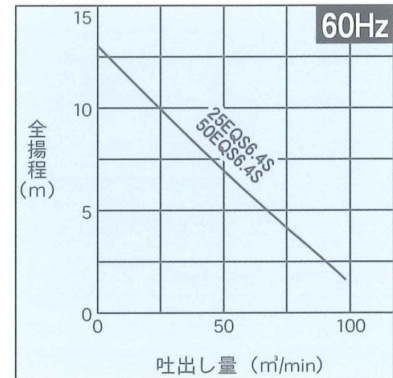
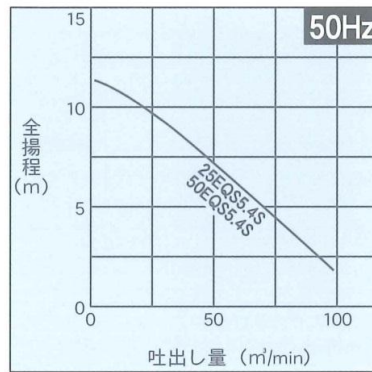


# 残水排水用水中ポンプ(単相100v)

## EQS型



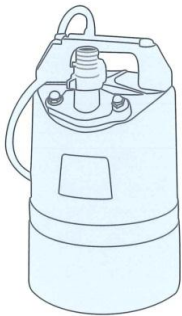
■選定図



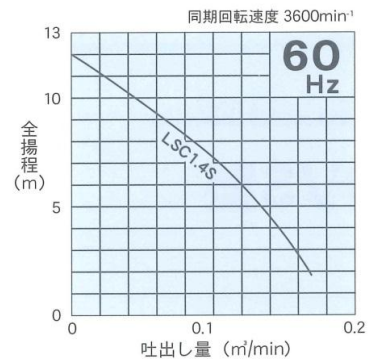
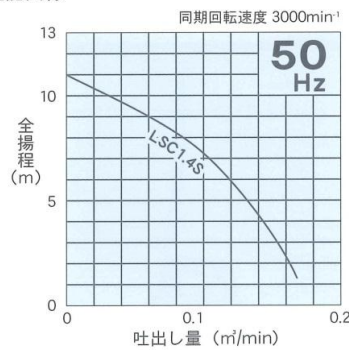
機名		メーカー	口径 (mm)	出力 (kW)	電力 (V)	最大全揚程 (m)	最大吐出量 (ℓ/min)	外形寸法(mm)		質量 (kg)
50Hz	60Hz							最大径	高さ	
50EQS5.4S	50EQS6.4S	エバラ	50	0.4	単相100	11/13	100	227	366	12
25EQS5.4S	25EQS6.4S		25							

\* 50/60Hz共通標準仕様

## LSC型



■性能曲線



吐出口径 mm	型式	メーカー	出力 kW	相・電圧(単相) V	最高排出揚程 m	質量(重量) kg	ケーブル長さ m	最大外形寸法(mm)			運転水位(mm) W1
								幅	奥行	高さ	
25	LSC1.4S	ツルミ	0.48	100	11/12	12	5	196	196	316	1

\* 50/60Hz共通標準仕様